

# Relatório Anual da Qualidade de Serviço 2022

**DISTRIBUÍMOS ENERGIAS DE FUTURO**



## Índice

<b>1. Enquadramento</b> .....	<b>4</b>
Atividade da Empresa.....	4
<b>2. Qualidade de serviço na vertente técnica</b> .....	<b>5</b>
Características de fornecimento.....	5
Pressão de Fornecimento.....	5
Continuidade de Serviço.....	5
Incidentes de grande impacto .....	6
<b>3. Qualidade de serviço na vertente comercial</b> .....	<b>7</b>
Enquadramento .....	7
Atendimento Presencial.....	7
Enquanto Operador de Rede de Distribuição .....	7
Enquanto Comercializador de Último Recurso Retalhista .....	8
Atendimento Telefónico Comercial .....	8
Enquanto Operador de Rede de Distribuição .....	10
Enquanto Comercializador de Último Recurso Retalhista .....	11
Pedidos de Informação Escritos.....	12
Enquanto Operador de Rede de Distribuição .....	12
Enquanto Comercializador de Último Recurso Retalhista .....	13
Reclamações .....	13
Enquanto Operador de Rede de Distribuição .....	14
Enquanto Comercializador de Último Recurso Retalhista .....	15
Atendimento telefónico de comunicação de leituras.....	16
Enquanto Operador de Rede de Distribuição .....	17
Enquanto Comercializador de Último Recurso Retalhista .....	17
Avaliação do desempenho na frequência da leitura de equipamento de medição... 17	
Atendimento Telefónico para comunicação de avarias e emergência.....	18
Resposta a situações de emergência no setor do gás.....	19
Assistência técnica após comunicação da avaria.....	20
Visita combinada.....	20
Enquanto Operador de Rede de Distribuição .....	20
Enquanto Comercializador de Último Recurso Retalhista .....	21
Ativação de fornecimento .....	21
Desativação de fornecimento .....	21
Restabelecimento de fornecimento após interrupção de fornecimento por facto imputável ao cliente .....	21
Enquanto Operador de Rede de Distribuição .....	22



Enquanto Comercializador de Último Recurso Retalhista .....	22
<b>4. Clientes com necessidades especiais e clientes prioritários .....</b>	<b>23</b>
Clientes com necessidades especiais .....	23
Enquanto Operador de Rede de Distribuição .....	23
Enquanto Comercializador de Último Recurso Retalhista .....	23
Clientes prioritários .....	23
Enquanto Operador de Rede de Distribuição .....	24
Enquanto Comercializador de Último Recurso Retalhista .....	24
<b>5. Ações mais relevantes realizadas para a melhoria da qualidade de serviço .....</b>	<b>25</b>
Enquanto Operador de Rede de Distribuição .....	25
Enquanto Comercializador de Último Recurso Retalhista .....	25



## 1. Enquadramento

A 12 de maio de 2021 foi publicado em Diário da República o Regulamento n.º 406/2021, com uma revisão do Regulamento da Qualidade de Serviço do Setores Elétrico e do Gás, doravante identificado como RQS, que tem como principal objetivo estabelecer os padrões da qualidade de serviço de natureza técnica e comercial a que devem obedecer os serviços prestados no Sistema Nacional de Gás (SNG) e no Sistema Elétrico Nacional (SEN).

O presente documento apresenta a avaliação da performance da Empresa nas vertentes técnica e comercial referente a 2022.

### Atividade da Empresa

A Medigás – Sociedade Distribuidora de Gás Natural do Algarve, S.A., doravante designada como Medigás, detém a licença para a distribuição e fornecimento de gás, cujo objeto principal é a exploração, em regime de serviço público, da rede de distribuição de gás para a zona geográfica confinada e definida pela concessão que lhe está atribuída. A Medigás, pelo facto de ter menos de 100.000 clientes, integra as atividades de operador de rede de distribuição (ORD) e de comercializador de último recurso retalhista (CURR).



Faro; Olhão e Portimão

Figura 1 – Área de Concessão

Nº de Pontos de Entrega	Km em rede
25 302	298

Figura 2 – Características da Rede a 31/12/2022



## 2. Qualidade de serviço na vertente técnica

### Características de fornecimento

As características do gás (composição química, poder calorífico superior e inferior, densidade) são monitorizadas diariamente pelo operador de rede de transporte (ORT), que informa os respetivos ORD de cada ponto de interligação, pelo que Medigás não tem responsabilidade direta na avaliação deste parâmetro.

### Pressão de Fornecimento

O ORD deve garantir a monitorização dos níveis de pressão que permite assegurar um contínuo funcionamento das infraestruturas, devendo ter em consideração os limites de pressão para o bom funcionamento das mesmas e dos equipamentos dos consumidores de gás. Adicionalmente, esta monitorização deverá permitir/garantir a estabilidade, assim como a segurança de fornecimento e o controlo das variações resultantes das necessidades de consumo da rede.

Em 2022 verificaram-se monitorizações em 4 pontos permanentes, não se tendo verificado situações de incumprimento dos limites regulamentares da pressão.

### Continuidade de Serviço

A avaliação da continuidade do serviço prestado pelo ORD está associada à ocorrência de interrupções de fornecimento, o que pressupõe uma avaliação do número e duração das interrupções de fornecimento aos pontos de entrega.

Para efeitos de cálculo destes indicadores, encontram-se excluídas as interrupções por facto imputável ao cliente ou por acordo com o cliente.

Durante o ano de 2022, a Medigás registou 865 interrupção nas suas redes de distribuição, não se tendo verificado interrupções previstas.

Interrupções não controláveis acidentais	Interrupções controláveis				Total
	Acidentais		Previstas		
	Renovação da Rede	Outras	Renovação da Rede	Outras	
865	0	0	0	0	865

Figura 3 – Número de interrupções por classificação

No que diz respeito à duração média das interrupções (minutos/interrupção), no quadro abaixo encontram-se as características e impactos das interrupções registadas, podendo-se constatar o cumprimento para com os indicadores gerais definidos no RQS.



Tipo de interrupção	Número médio de interrupções por cliente	Duração média das interrupções por cliente (minutos/cliente)	Duração média das interrupções (minutos/interrupção)
Não controlável prevista	0,000000	0,000000	0,000000
Não controlável acidental	34,187021	2,753656	80,546821
Controlável prevista - Renovação da rede	0,000000	0,000000	0,000000
Controlável prevista - Outras situações	0,000000	0,000000	0,000000
Controlável acidental	0,000000	0,000000	0,000000

Figura 4 – Avaliação das interrupções de fornecimento

### Incidentes de grande impacto

Caracterização detalhada de incidentes de grande impacto

Não foram registados incidentes de grande impacto em 2022.



### 3. Qualidade de serviço na vertente comercial

#### Enquadramento

A avaliação da qualidade de serviço prestado aos clientes aborda vários temas, nomeadamente, a celeridade de atendimento, resposta a solicitações, realização de leituras de contadores, entre outros temas.

Com o objetivo de monitorizar a qualidade de serviço, o RQS determinou um conjunto de indicadores que podem ser agrupados em gerais e individuais.

Os indicadores gerais têm por finalidade avaliar o desempenho da empresa para o conjunto dos seus clientes, podendo ser determinados valores mínimos da qualidade de serviço.

Os indicadores individuais, sempre que aplicável, determinam um nível mínimo da qualidade de serviço que, em caso de incumprimento, a empresa deverá proceder ao pagamento de uma compensação. Em sentido contrário, e no caso de incumprimento por facto imputável ao cliente, a empresa poderá cobrar compensações ao cliente.

#### Atendimento Presencial

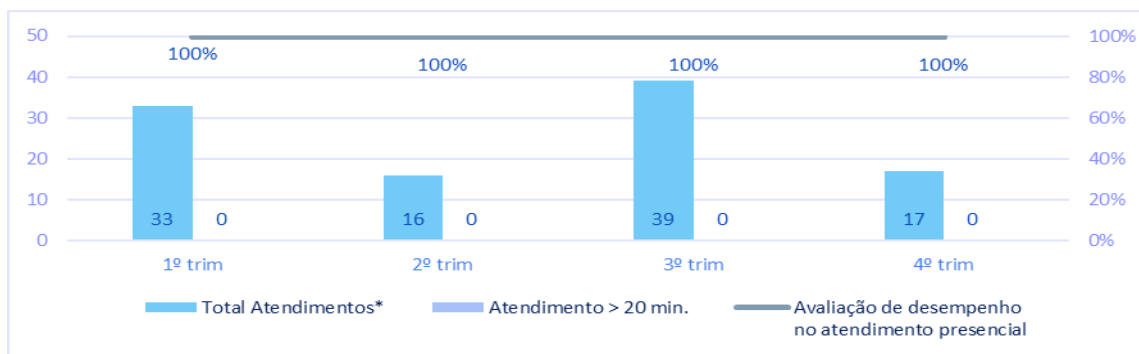
A avaliação de desempenho no atendimento presencial é monitorizada através de um indicador geral relativo ao tempo de espera, que é calculado através do quociente entre o número de atendimentos presenciais realizados com um tempo de espera inferior ou igual a 20 minutos e o número total de atendimentos presenciais.

Este último considera os atendimentos presenciais realizados e os atendimentos presenciais não realizados por desistência do utilizador do serviço, após um tempo de espera superior a 20 minutos.

Para além do número total das desistências do utilizador do serviço, o atual RQS pressupõe a identificação do momento em que a mesma ocorre, determinando os intervalos de tempos entre inferior ou igual a 20 minutos e superior a 20 minutos. A desistência só é passível de identificação após “chamada” da senha, pelo que não identifica claramente o momento em que o utilizador do serviço desistiu.

#### Enquanto Operador de Rede de Distribuição

Em 2022, a Medigás realizou 105 atendimentos presenciais, todos realizados com um tempo de espera inferior ou igual a 20 minutos.



\*Incluí desistências com tempo de espera superior a 20 min.

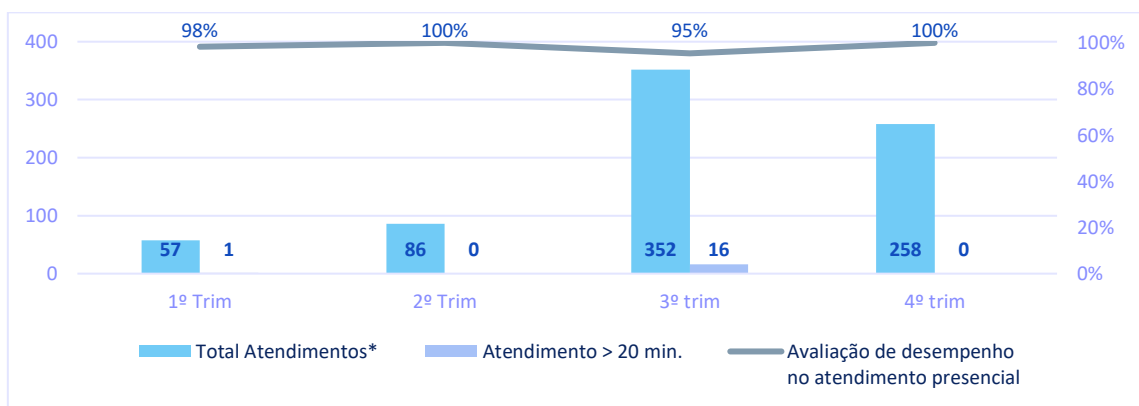
Figura 5 – Avaliação de desempenho no atendimento presencial (ORD)

### Enquanto Comercializador de Último Recurso Retailista

A Medigás disponibiliza um total de 2 Centros de Atendimento, sendo que destes, 1 possui um sistema de gestão de filas.

Em 2022, a Empresa realizou 2059 atendimentos presenciais, dos quais 753 foram realizados no centro de atendimento com sistema de gestão de filas.

Nos 3º e 4º trimestres de 2022, registou-se uma maior afluência de contactos de clientes decorrentes da reabertura do mercado regulado para clientes com consumos anuais inferiores ou iguais a 10 000 m<sup>3</sup>, com a entrada em vigor do DL 57-B/2022 de 6 setembro.



\*Incluí desistências com tempo de espera superior a 20 min.

Figura 6 – Avaliação de desempenho no atendimento presencial (CURR)

### Atendimento Telefónico Comercial

O atendimento telefónico deverá estar dimensionado de modo a assegurar um atendimento eficaz, sendo que, nos centros de atendimento telefónico de relacionamento (*call centers*) deverá permitir que o cliente deixe o seu contacto e identificação da finalidade da chamada, para as situações em que não foi possível o





atendimento até aos 60 segundos. Para estas situações, o cliente deverá ser contactado no prazo máximo de dois (2) dias úteis, conforme estabelecido no Decreto-Lei n.º 134/2009, de 2 de junho.

Os pedidos de informação apresentados em centros de atendimento telefónico de relacionamento, caso não seja possível responder imediatamente, deverão ser respondidos no prazo máximo de três (3) dias úteis a contar da data do contacto inicial do cliente.

	1ºT	2ºT	3ºT	4ºT
Situações em que não foi possível o atendimento até 60 segundos de espera e em que o cliente deixou o seu contacto e identificação da finalidade da chamada	0	0	8	3
Contactos posteriores realizados num prazo inferior ou igual a 2 dias úteis após a situação que originou o contacto, na sequência de situações em que não foi possível o atendimento até 60 segundos de espera	0	0	8	3
Contactos posteriores realizados num prazo superior a 2 dias úteis após a situação que originou o contacto, na sequência de situações em que não foi possível o atendimento até 60 segundos de espera	0	0	0	0
Soma dos tempos de resposta dos contactos posteriores na sequência de situações em que não foi possível o atendimento até 60 segundos, em dias úteis	0	0	1	1

Figura 7 - atendimentos telefónicos Decreto-Lei 134/2009 (ORD)

	1ºT	2ºT	3ºT	4ºT
Situações em que não foi possível o atendimento até 60 segundos de espera e em que o cliente deixou o seu contacto e identificação da finalidade da chamada	0	2	0	0
Contactos posteriores realizados num prazo inferior ou igual a 2 dias úteis após a situação que originou o contacto, na sequência de situações em que não foi possível o atendimento até 60 segundos de espera	0	1	0	0
Contactos posteriores realizados num prazo superior a 2 dias úteis após a situação que originou o contacto, na sequência de situações em que não foi possível o atendimento até 60 segundos de espera	0	1	0	0
Soma dos tempos de resposta dos contactos posteriores na sequência de situações em que não foi possível o atendimento até 60 segundos, em dias úteis	0	1	0	0

Figura 8 - atendimentos telefónicos Decreto-Lei 134/2009 (CURR)

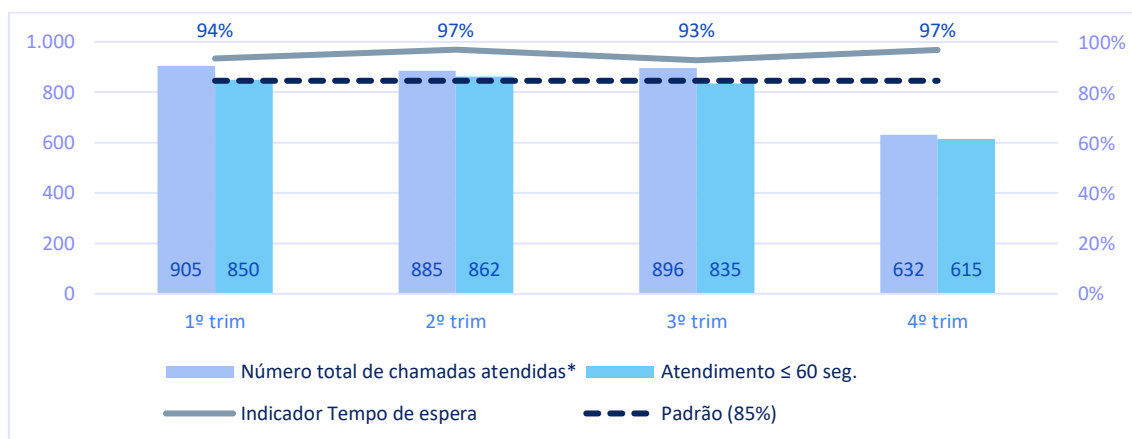
O atendimento telefónico é avaliado através do indicador geral calculado pelo rácio entre o número de atendimentos telefónicos com tempo de espera inferior ou igual a 60 segundos e o número total de atendimentos telefónicos. As chamadas não atendidas por desistência do utilizador do serviço, com tempo de espera inferior ou igual a 60 segundos, não são consideradas no número total de atendimentos telefónicos.

Considera-se como tempo de espera no atendimento telefónico, o tempo que medeia entre o primeiro sinal de chamada e o atendimento efetivo.



### Enquanto Operador de Rede de Distribuição

O Centro de Relacionamento com o Consumidor de Gás (canal telefónico) dedicado às atividades da distribuição de gás, em 2022, recebeu 3 339 chamadas, das quais 99% foram atendidas. Das 3 318 chamadas atendidas, onde se inclui as desistências com tempo de espera superior a 60 segundos, 95% tiveram um tempo de espera inferior ou igual a 60 segundos, valor superior ao padrão estabelecido no RQS (85%).



\*Incluí desistências com tempo de espera superior a 60 segundos

Figura 9 - Avaliação de desempenho do atendimento telefónico comercial (ORD)

O principal motivo de contacto telefónico para a linha comercial envolve temas relacionados com a Serviço ao Cliente, representando 36% do total dos atendimentos registados.

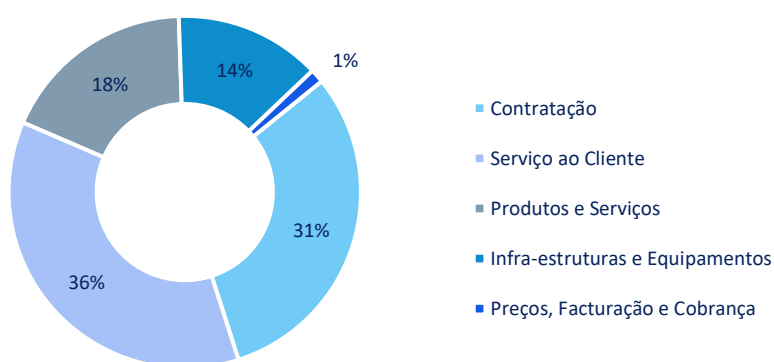


Figura 10 - Principais motivos de pedidos de informação no atendimento telefónico (ORD)

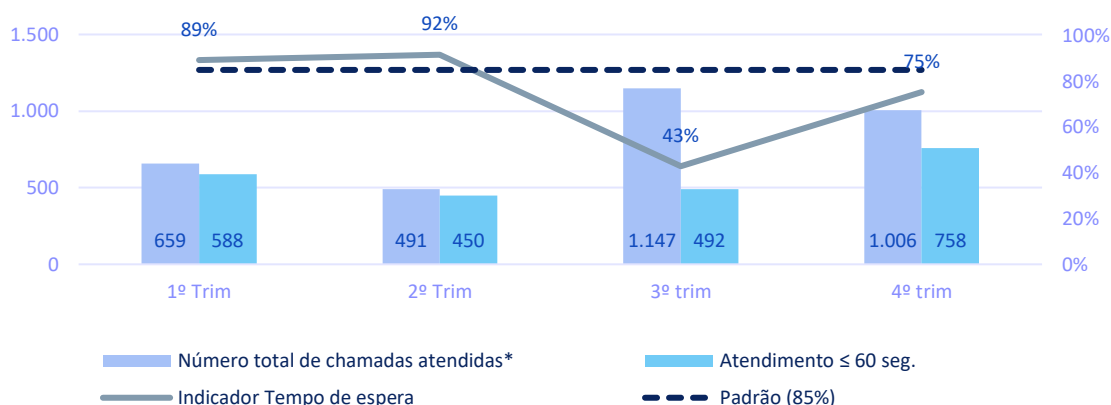


### Enquanto Comercializador de Último Recurso Retalhista

O Centro de Relacionamento com o Consumidor de Gás (canal telefónico) dedicado às atividades de CURR, em 2022, recebeu 3 455 chamadas, das quais 75% foram atendidas. Das 3 303 chamadas atendidas, onde se inclui as desistências com tempo de espera superior a 60 segundos, 69% tiveram um tempo de espera inferior ou igual a 60 segundos, valor inferior ao padrão estabelecido no RQS (85%).

Nos 3º e 4º trimestres de 2022 o indicador tempo de espera inferior ou igual a 60 segundos ficou abaixo do valor padrão, consequência da afluência de contactos dos clientes a partir de 7 de setembro, face à entrada em vigor do DL 57-B/2022 de 6 de setembro, que vem permitir a reabertura do mercado regulado para clientes com consumos anuais inferiores ou iguais a 10.000m<sup>3</sup>.

Conforme mencionado acima, esta afluência resulta de um fator conjuntural, por força da nova legislação de permissão de adesão ao mercado regulado, que levou a uma adequação de meios afetos no sentido da sua acomodação, tendo em vista o cumprimento do padrão definido pela ERSE.



\*Incluí desistências com tempo de espera superior a 60 segundos

Figura 11 - Avaliação de desempenho do atendimento telefónico comercial (CURR)

O principal motivo de contacto telefónico para a linha comercial envolve temas relacionados com Preços, Faturação e Cobrança, representando 89% do total dos atendimentos registados.

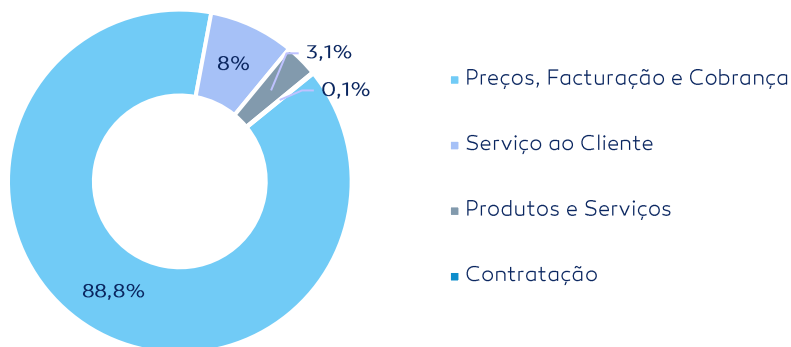


Figura 12 - Principais motivos de pedidos de informação no atendimento telefónico (CURR)



### Pedidos de Informação Escritos

Entendem-se como pedidos de informação as comunicações em que o cliente solicita esclarecimentos sobre um determinado tema e que carecem assim de resposta. As Empresas devem garantir a resposta aos pedidos de informação escritos que lhe são dirigidos no prazo de 15 dias úteis, sendo a avaliação de desempenho garantida através de monitorização de um indicador geral relativo ao tempo de resposta.

### Enquanto Operador de Rede de Distribuição

Globalmente, a Empresa respondeu em 2022, a 97% dos pedidos de informação escritos no prazo inferior ou igual a 15 dias úteis, tendo cumprido com o padrão definido para este indicador geral (90%).

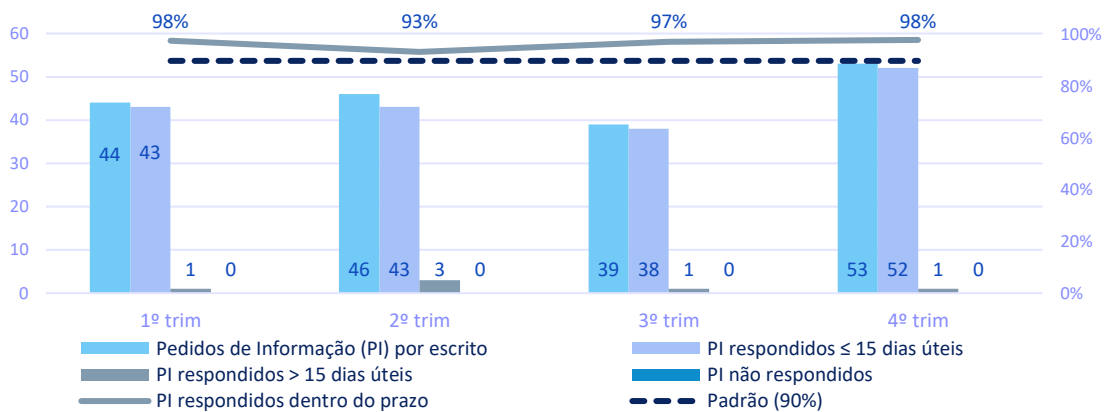


Figura 13 – Pedidos de informação escritos (ORD)

O principal motivo de pedido de informação escrito diz respeito a Infraestruturas e Equipamentos, representando 41% do total dos pedidos registados.

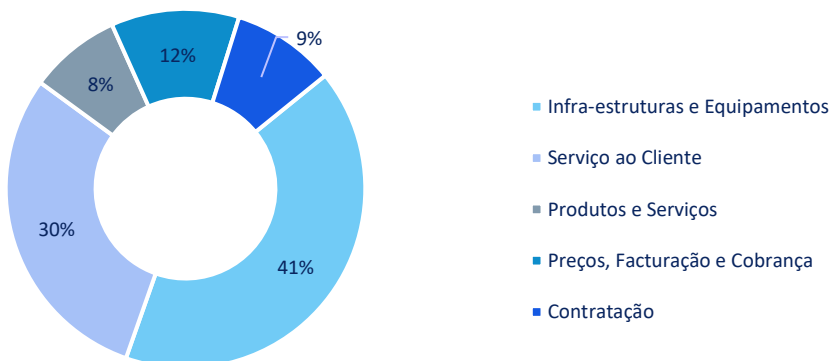


Figura 14 – Principais temas de pedidos de informação escritos (ORD)



### Enquanto Comercializador de Último Recurso Retailista

A Empresa, no curso do ano 2022, respondeu a 98% dos pedidos de informação escritos no prazo inferior ou igual a 15 dias úteis, tendo cumprido em termos globais com o padrão definido para este indicador geral (90%).

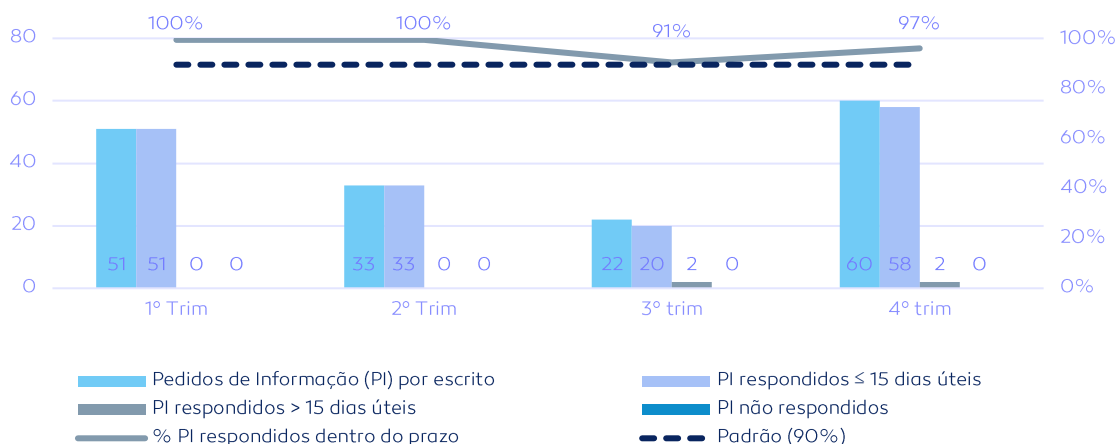


Figura 15 – Pedidos de informação escritos (CURR)

O principal motivo de pedido de informação escrito diz respeito a Preços, Faturação e Cobrança, representando 52% do total dos pedidos registados.

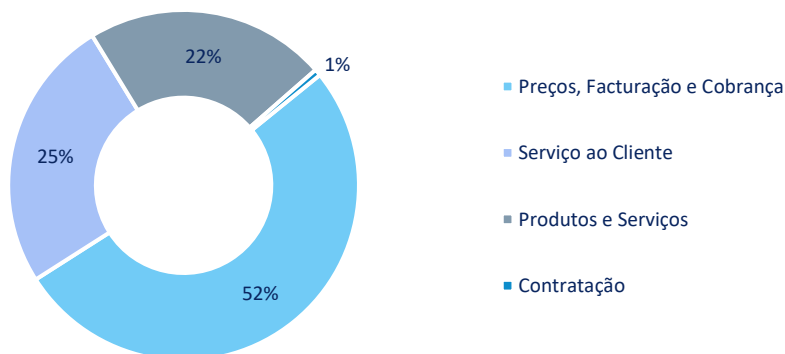


Figura 16 – Principais temas de pedidos de informação escritos (CURR)

### Reclamações

Consideram-se como reclamações as comunicações em que o reclamante considera que não foram garantidos os seus direitos ou satisfeitas as suas expectativas. As reclamações devem ser respondidas no prazo máximo de 15 dias úteis, conforme estabelecido no RQS.

Caso se verifique impossibilidade de resposta no prazo acima indicado, o reclamante deve ser informado das diligências efetuadas, bem como dos factos que impossibilitaram a resposta no prazo estabelecido. Deve, igualmente, ser informado sobre o prazo expectável para a resposta. Em caso de incumprimento, o reclamante tem direito a uma compensação nos termos previstos no RQS.



### Enquanto Operador de Rede de Distribuição

Em 2022, a Empresa recebeu 64 reclamações, tendo garantido resposta nos prazos regulamentares a 98% (63) reclamações, e procedeu ao envio de 7 de respostas intercalares dentro do prazo regulamentar.

Tendo-se registado incumprimento de resposta a reclamações nos prazos estabelecidos, conferiu aos clientes ao direito de recebimento no valor de 20€/cada, ou seja, em 2022 a Empresa pagou 20€ em compensações.

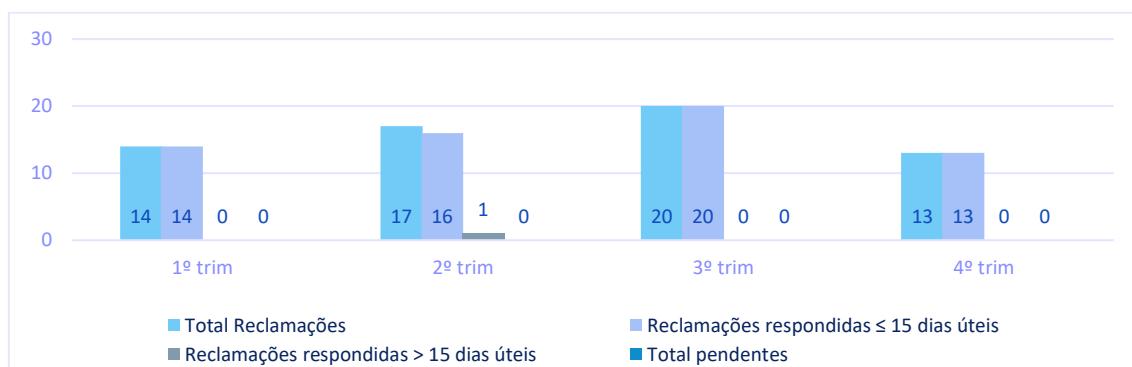


Figura 17 – Reclamações recebidas (ORD)

O principal motivo de apresentação de reclamação, conforme gráfico abaixo, prendeu-se com o Serviço ao Cliente, representando 52% das reclamações registadas em 2022.

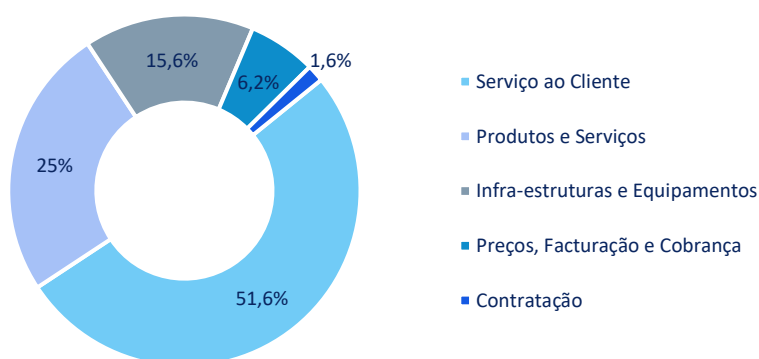


Figura 18 – Principais temas de reclamações (ORD)

#### Reclamações relativas a faturação

No período em análise foram registadas 4 reclamações relativas à faturação, tendo sido todas respondidas dentro dos prazos estabelecidos no RQS.

#### Reclamações relativas ao funcionamento de equipamento de medição

No período em análise não foram registadas reclamações relativas ao funcionamento de equipamento.



### Reclamações relativas às características do fornecimento de gás

No período em análise não foram registadas reclamações relativas às características do fornecimento do gás.

### Outras reclamações

A Empresa registou ainda, 60 reclamações sobre outros temas que não os acima referidos, das quais 59 foram respondidas dentro dos prazos estabelecidos no RQS. Registou-se 1 incumprimento para com o prazo de resposta, tendo a Empresa pago 20€ de compensação.

### Enquanto Comercializador de Último Recurso Retalhista

A Empresa recebeu 47 reclamações, tendo garantido resposta dentro dos prazos regulamentares a 98% (46).

No que respeita aos montantes pagos pela Empresa no período em análise, o montante de compensações foi de 20€, relativo a incumprimentos do prazo de resposta.

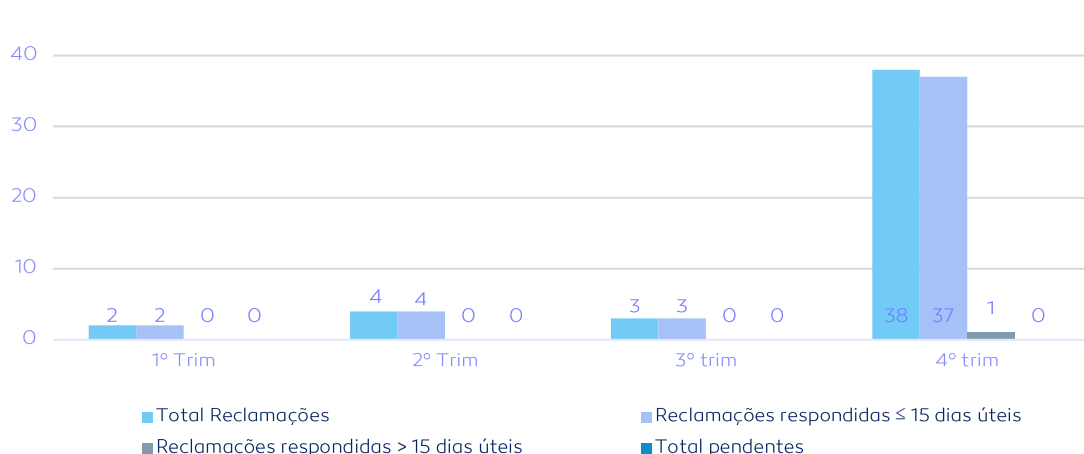


Figura 19 – Reclamações recebidas (CURR)

O principal motivo de apresentação de reclamação, conforme gráfico abaixo, prendeu-se com Preços, Faturação e Cobrança e Produtos e Serviços, representando 66% das reclamações registadas em 2022.

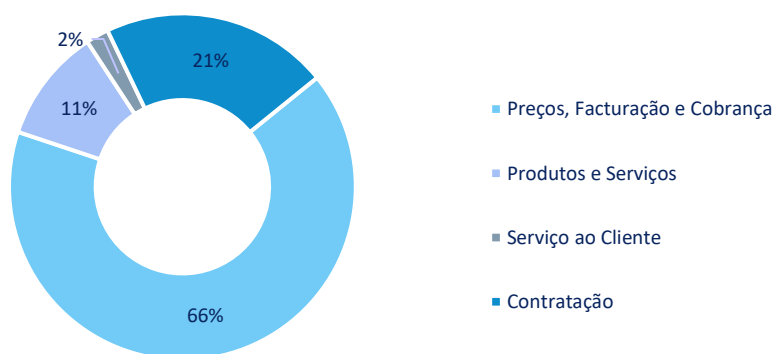


Figura 20 – Principais temas de reclamações (CURR)

#### Reclamações relativas a faturação

No período em análise foram registadas 15 reclamações relativas à faturação, todas respondidas dentro do prazo regulamentar.

#### Reclamações relativas ao funcionamento de equipamento de medição

No período em análise não foram registadas reclamações relativas ao funcionamento de equipamento.

#### Reclamações relativas às características do fornecimento de gás

No período em análise não foram registadas reclamações relativas às características do fornecimento de gás.

#### Outras reclamações

A Empresa registou no período, 32 reclamações sobre outros temas que não os acima referidos, das quais 31 foram respondidas de acordo com os procedimentos previstos no RQS.

No que respeita aos montantes pagos pela Empresa no período em análise, o montante de compensações foi de 20€, relativo a incumprimentos do prazo de resposta.

#### Atendimento telefónico de comunicação de leituras

A Empresa disponibiliza diferentes canais de comunicação de leituras, entre os quais uma linha telefónica dedicada e automática (IVR) para este efeito.





### Enquanto Operador de Rede de Distribuição

Dos diferentes canais de comunicação de leitura, a linha de atendimento telefónico (IVR) destaca-se sobre os restantes canais, representando 69% (274) do total de leituras recebidas.




Figura 21 – Meios de comunicação de leituras (ORD)

### Enquanto Comercializador de Último Recurso Retalhista

A tendência é idêntica quando comparada a atividade enquanto ORD, representando a linha de atendimento telefónico (IVR) 69% (1 232) do total das leituras recebidas.




Figura 22 – Meios de comunicação de leituras (CURR)

### Avaliação do desempenho na frequência da leitura de equipamento de medição

A frequência de leituras dos aparelhos de medição nas instalações dos clientes relaciona-se com o rigor na faturação apresentada, o que destaca a importância do indicador geral que lhe está associado. O padrão define que entre duas (2) leituras não deve ocorrer mais de 64 dias, para clientes com consumo anual inferior ou igual a 10.000m<sup>3</sup>(n), em pelo menos 98% das situações.

A Empresa cumpriu com o valor anual do indicador de avaliação de desempenho da frequência da leitura de equipamento de medição uma vez que 99,9% de leituras ocorreram num período inferior ou igual a 64 dias.

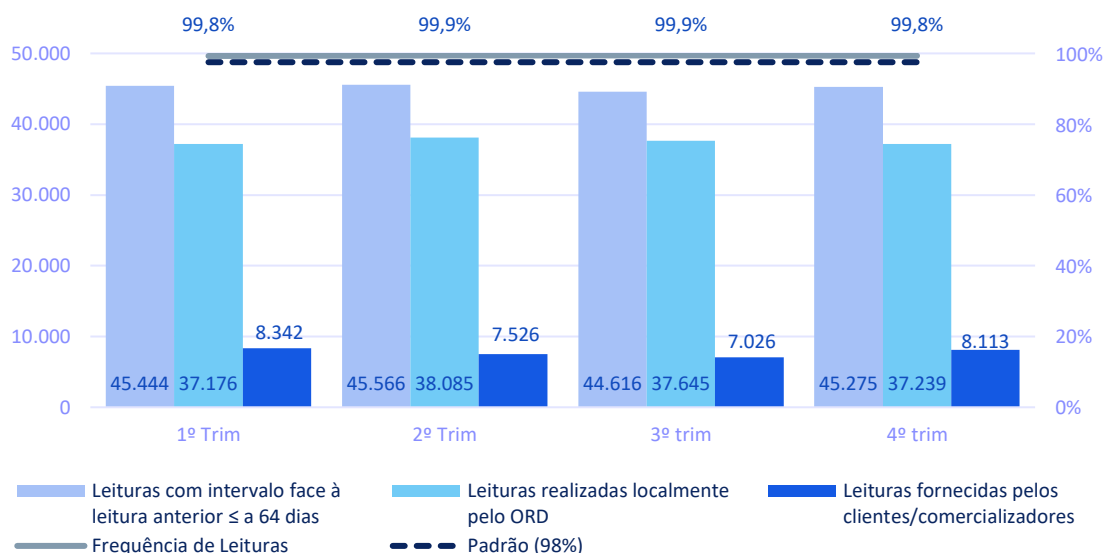


Figura 23 – Frequência da leitura dos contadores

#### Atendimento Telefónico para comunicação de avarias e emergência

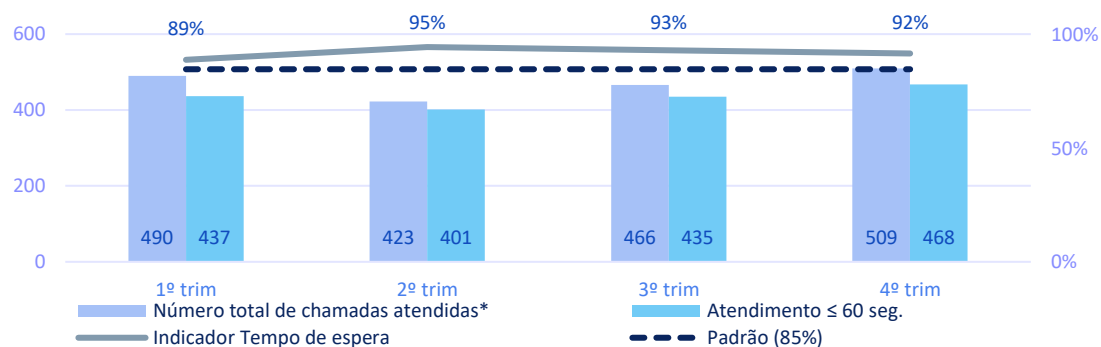
A Empresa disponibiliza um atendimento telefónico permanente e gratuito para a comunicação de avarias e emergências. Este atendimento destina-se única e simplesmente a atender a emergências relacionadas com gás e suas instalações, de forma a reportar situações que possam colocar em perigo pessoas ou bens.

O atendimento telefónico de emergências e avarias é avaliado através do indicador geral, calculado pelo rácio entre o número de atendimentos telefónicos de emergências e avarias com tempo de espera inferior ou igual a 60 segundos e o número total de atendimentos telefónicos (nesta linha), acrescido do número total de desistências com tempo de espera superior a 60 segundos.

Considera-se como tempo de espera no atendimento telefónico de emergências e avarias, o tempo que medeia entre o primeiro sinal de chamada, após a guia de acolhimento e o atendimento efetivo por um operador.

Em termos acumulados, a Medigás atendeu 95% do total das chamadas recebidas na linha de atendimento de emergência e avarias.

Em termos da avaliação de desempenho do atendimento telefónico de emergências e avarias, a Empresa teve um resultado de 92% valor acima ao padrão estabelecido no RQS (85%).



\*Incluí desistências com tempo de espera superior a 60 segundos

Figura 24 - Indicador do tempo de espera no atendimento telefónico de emergência e avarias

### Resposta a situações de emergência no setor do gás

Consideram-se como situações de emergência as ocorrências que podem colocar em causa a segurança das pessoas ou bens.

O desempenho na resposta a situações de emergência é avaliado através de um indicador geral relativo ao tempo de resposta. O tempo de resposta é calculado através do quociente entre o número de situações em que o ORD chegou ao local no prazo máximo de 60 minutos e o número total de situações de emergência.

O ORD deve garantir que o valor anual do indicador é igual ou superior ao valor do padrão estabelecido, ou seja, igual ou superior a 85%.

A análise da performance da Empresa no que se refere à resposta a situações de emergência permite verificar que o indicador foi cumprido ao longo dos trimestres. Ou seja, em 2022 o ORD chegou ao local no prazo inferior ou igual a 60 minutos a contar desde o momento da comunicação da situação de emergência, em 95% das ocorrências, valor acima do padrão definido no RQS (85%).

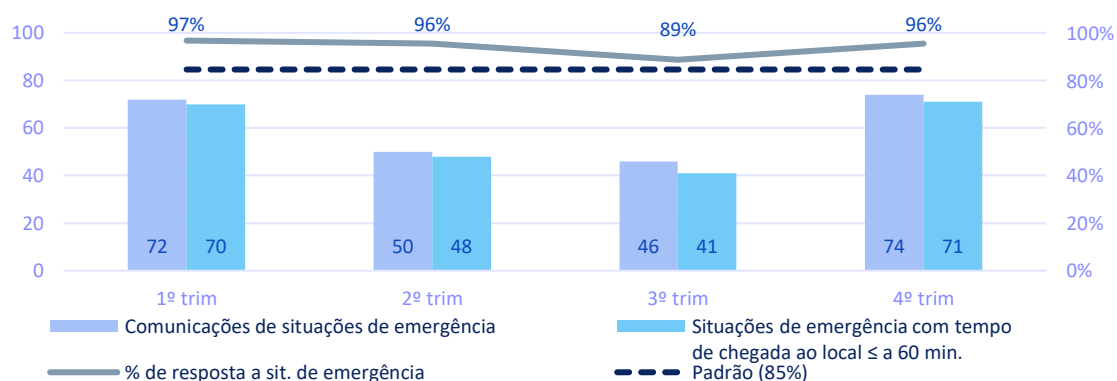


Figura 25 – Resposta a situações de emergência



### Assistência técnica após comunicação da avaria

Considera-se assistência técnica após comunicação de avaria a deslocação do ORD à instalação de um cliente na sequência de uma comunicação de avaria.

O tempo de resposta a situações de avaria na alimentação individual da instalação do cliente refere-se ao tempo de chegada dos técnicos do ORD à instalação do cliente. Após comunicação da avaria, a chegada do ORD à instalação do cliente deve ocorrer no prazo de 2 horas para clientes prioritários e quatro (4) horas para os restantes clientes, devendo o ORD informar o cliente a hora limite da sua chegada à instalação.

O incumprimento por facto imputável ao ORD dos prazos acima referidos confere ao cliente o direito de uma compensação de 20€/cada.

Caso se verifique que a avaria na instalação de utilização ou na alimentação individual da instalação do cliente não é da responsabilidade do ORD, o ORD tem direito a uma compensação de 20€/cada.

Igualmente, o ORD tem direito a uma compensação caso se verifique ausência do cliente no momento da sua chegada à instalação de consumo.

Foram registadas 585 comunicações de avaria, tendo sido agendadas 10 fora dos prazos previstos por solicitação dos clientes. Foram realizadas 252 deslocações, das quais 5 não foram realizadas por ausência de cliente.

### Visita combinada

Entende-se como visita combinada às instalações dos clientes, todas as visitas acordadas entre o cliente e a Empresa. O ORD deverá assegurar a visita em intervalos de tempo, previamente combinados, com a duração máxima de 2 horas e 30 minutos.

O cancelamento ou remarcação do agendamento da visita combinada deve ser realizado até às 17h00 do dia útil anterior.

O incumprimento dos prazos acima referidos, por facto imputável ao ORD, confere ao cliente o direito a uma compensação, conforme previsto no RQS. Encontra-se, igualmente, previsto que caso o incumprimento seja da responsabilidade do cliente, confere ao ORD o direito de compensação.

### Enquanto Operador de Rede de Distribuição

Ao longo de 2022, foram agendadas 4165 visitas combinadas, das quais verificaram-se 279 incumprimentos por factos imputáveis aos clientes, conferindo ORD o direito de recebimento do valor total de 5 580€ em compensações. Registaram-se, ainda, 3 incumprimentos por facto imputável ao ORD, conferindo aos clientes o direito de recebimento de uma compensação no valor de 20€/cada, ou seja, a Empresa pagou o valor total de 60€ em compensações.



### Enquanto Comercializador de Último Recurso Retalhista

Atendendo que a atividade de agendamento da visita combinada é registada diretamente no Portal do ORD, não foi possível inferir a quantidade de vistas combinadas agendadas no curso de 2022.

No período em análise, foram registados incumprimentos para com os prazos acordados com os clientes, tendo a Empresa pago 20€ em compensações. Por outro lado, tendo-se verificado incumprimento por parte do Cliente, a Empresa recebeu 660€ em compensações.

### Ativação de fornecimento

Na sequência da celebração de um contrato de fornecimento, de clientes domésticos ou pequeno terciário, o ORD deve garantir as condições necessárias para o agendamento da visita combinada para a ativação de fornecimento, que envolvam ações simples e que necessitem da presença do cliente, num dos três (3) dias úteis seguintes à data em que lhe é solicitada a respetiva ativação. O não cumprimento desta condição confere ao cliente o direito à compensação, conforme previsto no RQS.

Verificou-se 1 agendamento para datas posteriores aos três (3) dias úteis seguintes ao momento do agendamento por indisponibilidade de agenda do ORD, tendo a Empresa pago 20€ de compensações.

Em 2022, realizaram-se 1 591 ativações de fornecimento, das quais 1 174 envolveram ações simples e 741 ativações não foram realizadas por facto não imputável ao ORD.

### Desativação de fornecimento

Considera-se como desativação de fornecimento as operações realizadas pelo ORD na sequência da denúncia de contrato de fornecimento de um cliente doméstico. O ORD deverá garantir disponibilidade de agendamento num dos três (3) dias úteis seguintes ao momento do agendamento pelo comercializador. Em caso de indisponibilidade de agendamento neste período, confere ao cliente o direito de uma compensação no valor de 20€.

Não se verificaram agendamentos para data posterior aos três (3) dias úteis seguintes ao momento do agendamento por indisponibilidade de agenda do ORD.

No curso do ano 2022 foram realizados 521 desativações, das quais 513 envolveram ações simples e 20 desativações não foram realizadas por facto não imputável ao ORD.

### Restabelecimento de fornecimento após interrupção de fornecimento por facto imputável ao cliente

O RQS prevê um conjunto de situações em que o ORD pode proceder à interrupção de fornecimento, por factos imputáveis ao cliente. Quando ultrapassada a situação que resultou na interrupção de fornecimento, a sua reposição deverá ocorrer nos prazos máximos:

- Doze (12) horas para clientes domésticos;
- Oito (8) horas para clientes não-domésticos;



- Quatro (4) horas com contrapartida de pagamento de um preço adicional para restabelecimento urgente;

A contagem dos prazos acima indicados tem o seu início quando o ORD toma conhecimento da regularização da situação, suspendendo-se entre o período das 0h00 e as 8h00, exceto para clientes prioritários.

O incumprimento dos prazos indicados, por parte do ORD, confere ao cliente o direito de uma compensação, conforme referido no RQS.

#### Enquanto Operador de Rede de Distribuição

No corrente ano registou-se 270 solicitações de clientes para restabelecimentos do fornecimento, das quais 38 restabelecimentos foram realizados no prazo de quatro (4) horas a pedido expresso pelos clientes.

No mesmo período não foram registados incumprimentos por parte do ORD sobre os prazos previstos para a realização dos restabelecimentos.

#### Enquanto Comercializador de Último Recurso Retalhista

Em 2022 foram identificadas 158 situações sanadas, das quais 43 resultaram de em pedido expresso de restabelecimento no prazo de quatro (4) horas.



#### 4. Clientes com necessidades especiais e clientes prioritários

O RQS estabelece um conjunto de disposições destinadas a salvaguardar a existência de um relacionamento comercial de qualidade entre os ORD ou os comercializadores e os clientes com necessidades especiais e clientes prioritários.

##### Clientes com necessidades especiais

Consideram-se clientes com necessidades especiais:

- Clientes com limitações no domínio da visão – cegueira total ou hipovisão;
- Clientes com limitações no domínio da audição – surdez total ou hipoacusia;
- Clientes com limitações no domínio da comunicação oral;
- Clientes com limitações no domínio do olfato, que impossibilitem a deteção da presença de gás ou clientes que coabitem com pessoas com estas limitações, no âmbito do setor do gás.

A solicitação de registo como cliente com necessidades especiais é voluntária e da exclusiva responsabilidade do cliente, podendo o comercializador com o qual o cliente celebrou o contrato de fornecimento solicitar documentos comprovativos da situação invocada.

Os ORD, relativamente às necessidades especiais com limitações no domínio do olfato, devem instalar e manter operacionais equipamentos que permitam a deteção e sinalização de fugas nas instalações desses clientes.

##### Enquanto Operador de Rede de Distribuição

A 31 de dezembro a Empresa não tinha registado clientes com necessidades especiais.

##### Enquanto Comercializador de Último Recurso Retalhista

A 31 de dezembro a Empresa não tinha registo de clientes com necessidades especiais.

##### Clientes prioritários

Consideram-se clientes prioritários aqueles que prestam serviços de segurança ou saúde fundamentais à comunidade e para os quais a interrupção do fornecimento de gás cause graves alterações à sua atividade, tais como:

- Estabelecimentos hospitalares, centros de saúde ou entidades que prestem serviços equiparados;
- Forças de segurança;
- Instalações de segurança nacional;
- Bombeiros;
- Proteção civil;
- Instalações penitenciárias;
- Estabelecimentos de ensino básico;
- Instalações destinadas ao abastecimento de gás de transportes públicos coletivos;

Os ORD devem respeitar os meios de comunicação e procedimentos estabelecidos de forma a assegurar que os clientes prioritários são informados individualmente sobre as



interrupções de fornecimento que sejam objeto de pré-aviso, com antecedência mínima estabelecida no Regulamento das Relações Comerciais do Setor do Gás (RRC).

Em caso de interrupção de fornecimento e nas situações de assistência técnica após comunicação de avaria em que seja necessária a deslocação, os ORD devem dar prioridade aos clientes prioritários.

#### **Enquanto Operador de Rede de Distribuição**

A 31 de dezembro, a Empresa tinha registado 23 clientes prioritários.

#### **Enquanto Comercializador de Último Recurso Retalhista**

A 31 de dezembro, a Empresa tinha registado 10 clientes prioritários.





## 5. Ações mais relevantes realizadas para a melhoria da qualidade de serviço

### Enquanto Operador de Rede de Distribuição

Em 2022, complementarmente ao objetivo de melhorar continuamente o serviço que proporcionamos aos consumidores de gás, surgiu como adicional a necessidade de diagnóstico das causas conducentes à saída de consumidores do sistema nacional de gás que se acentuou nos últimos anos. Procurámos atuar em dois planos distintos:

- (i) Desenhámos e implementámos serviços de diagnóstico e acompanhamento dos clientes de maior risco no curto prazo;
- (ii) No plano da melhoria contínua das operações ao serviço do consumidor de gás, procurámos consistentemente atuar no plano do diagnóstico e da intervenção.
  - a. **Diagnóstico:** Duplicaram-se as horas contratadas para execução de atividades de controlo da qualidade e questionários ao consumidor, assim como aumentámos os pontos de aferição de satisfação. Realizámos uma auscultação do bem-estar e necessidades das equipas que estão ao serviço do cliente que culminou no lançamento do Projeto *Wellbeing* no *Front Office*.
  - b. **Intervenção:** Aumentámos o número de horas contratadas para formação às equipas que estão ao serviço do consumidor. Realizámos o primeiro ano de Comités de Melhoria Contínua, sessões de trabalho colaborativo e multidisciplinar onde estão representadas todas as áreas da organização com processos convergentes com a interação com o cliente. Identificámos novas metodologias de questionários ao consumidor que permitirão agilizar e simplificar o processo de auscultação e complementarmente aumentar o número de momentos auscultados.

Associámo-nos à Associação Portuguesa de Contact Centers (APCC). Através desta associação a Floene terá acesso à melhor informação técnica, investigação e pilotos considerados como *Best Practices* nas empresas que operam ao serviço do consumidor. Teremos ainda oportunidade de obter um relatório de diagnóstico das forças, fraquezas e oportunidades de melhoria da operação das empresas reguladas do grupo Floene, promovida anualmente pela APCC. Soma-se assim, uma parceria externa estratégica, com vista à melhoria contínua das operações das empresas do grupo que estão no *Front Office* ao serviço do consumidor.

Ainda em 2022, obtivemos recorrentemente a distinção de Marca de referência no sector de distribuição de energia (eletricidade e gás), pela *Consumers Trust* (Portal da Queixa) com quem estabelecemos um protocolo de cooperação, tendo culminado na distinção anual de Marca Recomendada.

### Enquanto Comercializador de Último Recurso Retalhista

Foi desenvolvida uma plataforma Web do processo contratual, assim como a automatização do envio de documentação contratual aos Clientes.

Foram também implementadas melhorias ao nível do acompanhamento do output dos processos na relação com o cliente, assegurando a constituição de equipas dedicadas



no tratamento de resposta e controlo da qualidade comercial da relação contratual, monitorização e reporte da satisfação e qualidade percecionada pelo cliente.

Procedemos a uma adequação do dimensionamento da equipa de forma a garantir a capacidade de resposta e de forma a segurar os prazos, considerando a abertura da contratação em mercado regulado e crescimento da carteira.

Como nota final, destacamos também o aumento de horas de formação e acompanhamento para garantir a qualidade do serviço ao cliente.